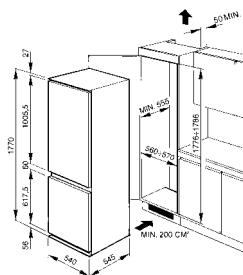


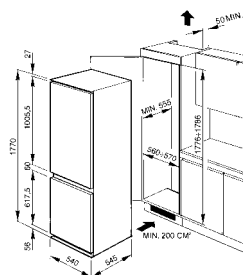
FRIGORIFERI COMBINATI A TRAINO



CR327AV capacità totale lorda 281 lt • bimotore • 2 termostati regolabili • sbrinamento frigorifero automatico • spia di funzionamento • spia allarme temperatura • porte reversibili incernierate a destra • **Frigorifero:** ventilato • capacità netta frigorifero 198 lt • 4 ripiani regolabili in cristallo • 1 ripiano copriversudiera in cristallo • 2 cassette frutta/verdura • illuminazione interna. Controporta: 1 balconcino portabottiglie • 2 balconcini regolabili (1 portauova) • 1 balconcino portaoggetti con coperchio trasparente • **Congelatore:** capacità netta congelatore **65** lt • scomparto congelazione rapida • 3 cassette estraibili • **classe energetica A**



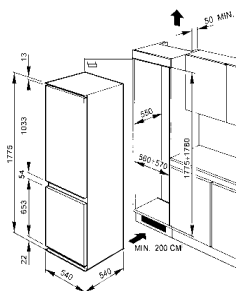
CR325A capacità totale lorda 281 lt • termostato regolabile • sbrinamento frigorifero automatico • porte reversibili incernierate a destra • **Frigorifero:** capacità netta frigorifero 198 lt • 4 ripiani regolabili in cristallo • 1 ripiano copriversudiera in cristallo • 2 cassette frutta/verdura • evaporatore a scomparsa • illuminazione interna. Controporta: 1 balconcino portabottiglie • 2 balconcini regolabili (1 portauova) • 1 balconcino portaoggetti con coperchio trasparente • **Congelatore:** capacità netta congelatore **65** lt • scomparto congelazione rapida • 3 cassette estraibili • **classe energetica A**



capacità totale lorda 258 lt • termostato regolabile • sbrinamento frigorifero automatico • interruttore generale • **Frigorifero:** capacità netta frigorifero 176 lt • 4 ripiani griglia regolabili • 1 ripiano copriversudiera in cristallo • 2 cassette frutta/verdura • evaporatore a scomparsa • illuminazione interna. Controporta: 1 balconcino portabottiglie • 4 balconcini regolabili (2 portauova) • 2 balconcini portaoggetti con coperchio trasparente • **Congelatore:** capacità netta congelatore **69** lt • scomparto congelazione rapida • 3 cassette estraibili

CR321A porte reversibili incernierate a destra • **classe energetica A**

CR321ASX porte reversibili incernierate a sinistra • **classe energetica A**

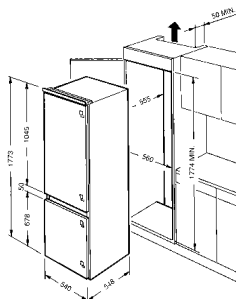


CR305B capacità totale lorda 315 lt • termostato regolabile • sbrinamento frigorifero automatico • **Frigorifero:** capacità netta frigorifero 213 lt • 3 ripiani regolabili • 1 ripiano copriversudiera in cristallo • 2 cassette frutta/verdura • 1 contenitore per formaggi • evaporatore a scomparsa • illuminazione interna. Controporta: 2 balconcini portabottiglie • 1 balconcino regolabile (2 portauova) • 1 balconcino portaoggetti con coperchio trasparente • **Congelatore:** capacità netta congelatore **78** lt • 3 cassette estraibili

CR305B porte reversibili incernierate a destra • **classe energetica B**

CR305BS porte reversibili incernierate a sinistra • **classe energetica B**

CR306SE/1 bimotore • 2 termostati • **capacità totale lorda 310 lt** • capacità netta congelatore **73** lt • **classe energetica C**



FRIGORIFERI COMBINATI A TRAINO



CR325A

FRIGORIFERO COMBINATO A TRAINO

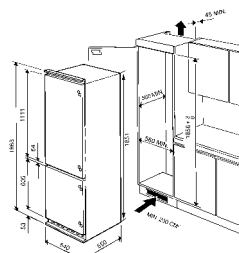


capacità totale lorda 311 lt • termostato regolabile • sbrinatorio frigorifero automatico • porte reversibili incernierate a destra • **Frigorifero**: capacità netta frigorifero 221 lt • 4 ripiani regolabili in cristallo • 1 ripiano copriversiduriera in cristallo • 2 cassette frutta/verdura • 1 contenitore per formaggi • evaporatore a scomparsa • illuminazione interna. Controporta: 2 balconcini portabottiglie • 2 balconcini regolabili (1 portauova) • 2 balconcini portaoggetti con coperchio trasparente • **Congelatore**: capacità netta congelatore **52+20** 67 lt • 1 cassetto estraibile • 2 vani con coperchio a ribalta

CR330A **Frigorifero ventilato** • classe energetica **A** • **NOVITA** • prossimamente disponibile.....

CR330SE/1 **classe energetica C** • in esaurimento.....

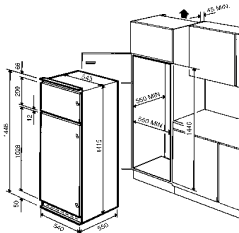
CR330SNF1 **Congelatore NO-FROST** (52 lt) • bimotores • classe energetica **C** • in esaurimento.....



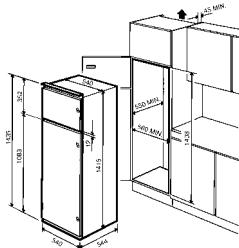
FRIGORIFERI A TRAINO



FR231A **capacità totale lorda 233 lt** • termostato regolabile • sbrinatorio frigorifero automatico • porte reversibili incernierate a destra • **Frigorifero**: capacità netta frigorifero 184 lt • 3 ripiani regolabili in cristallo • 1 ripiano copriversiduriera in cristallo • 2 cassette frutta/verdura • 1 contenitore per formaggi • evaporatore a scomparsa • illuminazione interna. Controporta: 2 balconcini portabottiglie • 2 balconcini regolabili (1 portauova) • 2 balconcini portaoggetti con coperchio trasparente • **Congelatore**: capacità netta congelatore **52+20** 46 lt • 1 ripiano griglia • classe energetica **A**.....



capacità totale lorda 245 lt • termostato regolabile • sbrinatorio frigorifero automatico • **Frigorifero**: capacità netta frigorifero 195 lt • 3 ripiani griglia regolabili • 1 ripiano copriversiduriera in cristallo • 2 cassette frutta/verdura • 1 contenitore per formaggi • evaporatore a scomparsa • illuminazione interna. Controporta: 2 balconcini portabottiglie • 1 balconcino regolabile (2 portauova) • 1 balconcino portaoggetti con coperchio trasparente • **Congelatore**: capacità netta congelatore **52+20** 46 lt • 1 vano con coperchio • 1 ripiano griglia

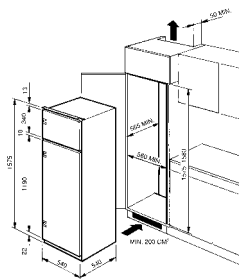


FR230SE/1 porte reversibili incernierate a destra • classe energetica **C**.....

FR230SX/1 porte reversibili incernierate a sinistra • classe energetica **C**.....



capacità totale lorda 264 lt • termostato regolabile • sbrinatorio frigorifero automatico • porte reversibili incernierate a destra • **Frigorifero**: capacità netta frigorifero 214 lt • 3 ripiani regolabili in cristallo • 1 ripiano copriversiduriera in cristallo • 2 cassette frutta/verdura • evaporatore a scomparsa • illuminazione interna. Controporta: 2 balconcini portabottiglie • 4 balconcini regolabili (2 portauova) • 2 balconcini portaoggetti con coperchio trasparente • **Congelatore**: capacità netta congelatore **52+20** 48 lt • 1 griglia con supporto per 2 vaschette ghiaccio



FL281B **classe energetica B**.....

FL281B dotazione interna differente: ripiani griglia in luogo dei ripiani in cristallo, balconcini in ringhiera in plastica • classe energetica **B**.....

FRIGORIFERI A TRAINO



FR231A

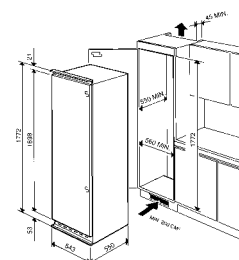
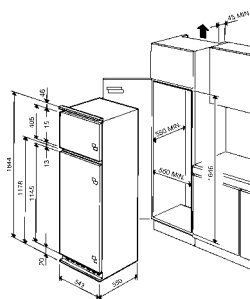
FRIGORIFERI A TRAINO



capacità totale lorda 274 lt • termostato regolabile • sbrinatorio frigorifero automatico • porte reversibili incernierate a destra • **Frigorifero:** capacità netta frigorifero 211 lt • 1 ripiano copriversudiera in cristallo • 2 cassetti frutta/verdura • 1 contenitore per formaggi • evaporatore a scomparsa • illuminazione interna. Controporta: 2 balconcini portabottiglie • 2 balconcini regolabili (1 portauova) • 2 balconcini portaoggetti con coperchio trasparente • **Congelatore:** capacità netta congelatore ******** 52 lt

FR298A-1 **Frigorifero:** 3 ripiani in cristallo • **Congelatore:** 1 vano con griglia • **classe energetica A**

FR298SNF1 **Frigorifero:** vano carne/pesce a 0°C coperchio scorrevole • 4 ripiani in cristallo • cassetto frutta/verdura unico • **Congelatore: NO-FROST** (48 lt) • 2 vani di cui 1 con coperchio trasparente a ribalta con supporto per 3 vaschette ghiaccio • **classe energetica C** • in esaurimento



monoporta • capacità totale lorda 297 lt • termostato regolabile • sbrinatorio frigorifero automatico • porta reversibile incernierata a destra • **Frigorifero:** capacità netta frigorifero 247 lt • 4 ripiani regolabili in cristallo • 2 ripiani copriversudiera in cristallo • 4 cassetti frutta/verdura • evaporatore a scomparsa • illuminazione interna. Controporta: 3 balconcini portabottiglie • 2 balconcini regolabili (1 portauova) • 2 balconcini portaoggetti con coperchio trasparente • **Congelatore:** capacità netta congelatore ******** 42 lt • 1 vano con coperchio • 1 griglia con supporto per 2 vaschette ghiaccio • colore cella in alluminio

FR300A **Frigorifero ventilato** • **classe energetica A** • **NOVITÀ** • prossimamente disponibile

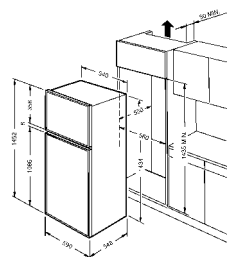
FR300SE/1 **classe energetica B** • in esaurimento



FRIGORIFERI PANNELLABILI

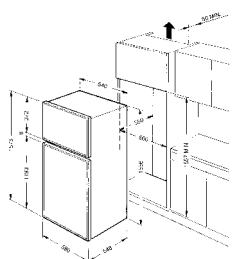


FRP240SE1 **capacità totale lorda 245 lt** • termostato regolabile • sbrinatorio frigorifero automatico • porte reversibili incernierate a destra • **Frigorifero:** capacità netta frigorifero 193 lt • 3 ripiani griglia regolabili • 1 ripiano copriversudiera in cristallo • 2 cassetti frutta/verdura • 1 contenitore per formaggi • evaporatore a scomparsa • illuminazione interna. Controporta: 2 balconcini portabottiglie • 1 balconcino portaoggetti (2 portauova) • 1 balconcino portaoggetti con coperchio trasparente • **Congelatore:** capacità netta congelatore ******** 38 lt • 1 vano con griglia regolabile • **classe energetica C**



Dimensione pannelli:
porta superiore 34 cm (h) - 58,7 cm (l);
porta inferiore 106,3 cm (h) - 58,7 cm (l);
spessore massimo 4 mm

FRP275SE1 **capacità totale lorda 275 lt** • termostato regolabile • sbrinatorio frigorifero automatico • porte reversibili incernierate a destra • **Frigorifero:** capacità netta frigorifero 216 lt • 4 ripiani griglia regolabili • 1 ripiano copriversudiera in cristallo • 2 cassetti frutta/verdura • 1 contenitore per formaggi • evaporatore a scomparsa • illuminazione interna. Controporta: 2 balconcini portabottiglie • 1 balconcino portaoggetti (2 portauova) • 1 balconcino portaoggetti con coperchio trasparente • **Congelatore:** capacità netta congelatore ******** 40 lt • 1 vano con griglia regolabile • **classe energetica C**



FRIGORIFERI A TRAINO



FR298SNF1

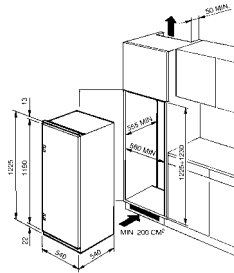
FRIGORIFERI A TRAINO abbinabili al congelatore



capacità totale lorda 205 lt • termostato regolabile • sbrinatorio frigorifero automatico • porta reversibile incernierata a destra • **Frigorifero:** capacità netta frigorifero 185 lt • 3 ripiani regolabili in cristallo • 1 ripiano copriverdura in cristallo • 2 cassette frutta/verdura • evaporatore a scomparsa • illuminazione interna. Controporta: 2 balconcini portabottiglie • 4 balconcini regolabili (2 portaovova) • 2 balconcini portaoggetti con coperchio trasparente • **Congelatore:** capacità netta congelatore **520** 16 lt • 1 vano con coperchio

FL227A classe energetica A
 FI227B dotazione interna differente: ripiani griglia in luogo dei ripiani in cristallo, balconcini con ringhiera in plastica • **classe energetica B**

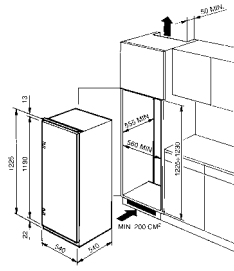
abbinabili al congelatore VR105NE/1



capacità lorda 214 lt • capacità netta 213 lt • termostato regolabile • sbrinatorio frigorifero automatico • porta reversibile incernierata a destra • 4 ripiani regolabili in cristallo • 1 ripiano copriverdura in cristallo • 2 cassette frutta/verdura • evaporatore a scomparsa • illuminazione interna. Controporta: 2 balconcini portabottiglie • 4 balconcini regolabili (2 portaovova) • 2 balconcini portaoggetti con coperchio trasparente

FL224A classe energetica A
 FI224B dotazione interna differente: ripiani griglia in luogo dei ripiani in cristallo, balconcini con ringhiera in plastica • **classe energetica B**

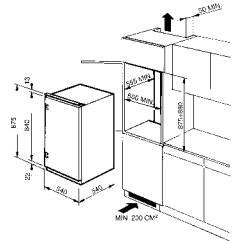
abbinabili al congelatore VR105NE/1



capacità lorda 146 lt • capacità netta 145 lt • termostato regolabile • sbrinatorio frigorifero automatico • porta reversibile incernierata a destra • 3 ripiani regolabili in cristallo • 1 ripiano copriverdura in cristallo • 2 cassette frutta/verdura • evaporatore a scomparsa • illuminazione interna. Controporta: • 1 balconcino portabottiglie • 4 balconcini regolabili (1 portaovova) • 2 balconcini portaoggetti con coperchio trasparente

FL164A classe energetica A
 FI164B dotazione interna differente: ripiani griglia in luogo dei ripiani in cristallo, balconcini con ringhiera in plastica • **classe energetica B**

abbinabili al congelatore VI144B

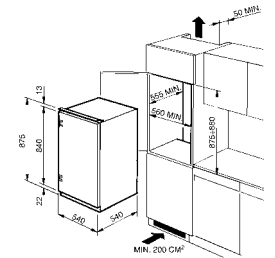


CONGELATORI A TRAINO abbinabili al frigorifero



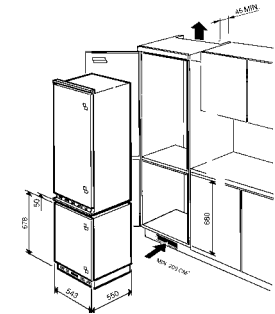
VI144B capacità lorda 116 lt • capacità netta congelatore **520** 98 lt • termostato regolabile • spia di funzionamento • tasto congelazione rapida • spia allarme congelatore • porta reversibile incernierata a destra • 3 cassette estraibili • 1 vano congelazione rapida con coperchio • 2 accumulatori refrigeranti asportabili • **classe energetica B**

abbinabile al frigorifero mod. FI164B, FI164A



VR105NE/1 capacità lorda 90 lt • capacità netta congelatore **520** 68 lt • termostato regolabile • interruttore generale • spia di funzionamento • tasto congelazione rapida • spia allarme congelatore • porta reversibile incernierata a destra • 1 cassetto estraibile • 2 vani con coperchio a ribalta di cui 1 scomparto congelazione rapida • **classe energetica C** • in esaurimento

abbinabile ai frigoriferi mod. FL224A, FI224B, FL227A, FI227B
 abbinabile "Side-by-Side" con il frigorifero sottotavolo mod. FR138SE/1



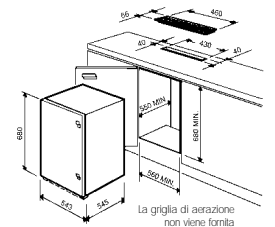
FRIGORIFERI SOTTOTAVOLO



capacità lorda 123 lt • capacità netta frigorifero 106 lt • capacità netta congelatore 12 lt • termostato regolabile • porta reversibile incernierata a destra • 2 ripiani griglia di cui 1 parziale • 1 cassetto frutta/verdura • 1 contenitore per formaggi • illuminazione interna. Controporta: 1 balconcino portabottiglie • 2 balconcini regolabili (1 portaovova) • occorre prevedere griglia di aerazione da inserire sul top della cucina

FR138B classe energetica B • NOVITA • prossimamente disponibile
FR138SE/1 classe energetica C • in esaurimento

abbinabile "Side-by-Side" con il congelatore sottotavolo mod. VR105NE/1

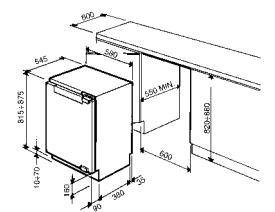


FRIGORIFERI SOTTOTAVOLO autoventilati con cerniere autoportanti



capacità totale lorda 116 lt • termostato regolabile • sbrinatorio frigorifero automatico • sistema di condensazione e raffreddamento motore a ventilazione forzata • cerniere speciali autoportanti per sostegno porta e antina • 4 piedini regolabili in altezza • porta reversibile incernierata a destra • **Frigorifero:** capacità netta frigorifero 79 lt • 1 ripiano regolabile • 1 contenitore per formaggi • evaporatore a scomparsa • illuminazione interna. Controporta: 1 balconcino portabottiglie • 2 balconcini regolabili (1 portaovova) • **Congelatore:** capacità netta congelatore 19 lt • 1 vano con coperchio

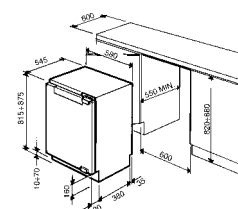
FR150A classe energetica A
FR150B classe energetica B • NOVITA • prossimamente disponibile



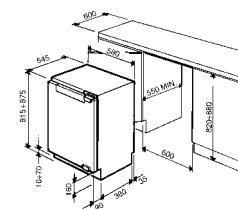
FRIGORIFERI SOTTOTAVOLO *autoventilati con cerniere autoportanti*



FR155SE/1 *capacità totale lorda 139 lt* • termostato regolabile • sbrinatorio frigorifero automatico • sistema di condensazione e raffreddamento motore a ventilazione forzata • cerniere speciali autoportanti per sostegno porta e antina • 4 piedini regolabili in altezza • porta reversibile incernierata a destra • **Frigorifero**: capacità netta frigorifero 111 lt • 1 ripiano regolabile • 1 contenitore per formaggi • evaporatore a scomparsa • illuminazione interna. Controporta: 1 balconcino portabottiglie • 2 balconcini regolabili (1 portauova) • **Conservatore**: capacità netta conservatore 12 lt • 1 vano con coperchio • **classe energetica C** • in esaurimento



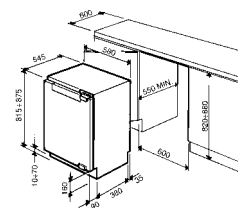
FR158B *capacità lorda 139 lt* • capacità netta 123 lt • termostato regolabile • sbrinatorio frigorifero automatico • sistema di condensazione e raffreddamento motore a ventilazione forzata • cerniere speciali autoportanti per sostegno porta e antina • 4 piedini regolabili in altezza • porta reversibile incernierata a destra • 3 ripiani regolabili • 1 contenitore per formaggi • evaporatore a scomparsa • illuminazione interna. Controporta: 1 balconcino portabottiglie • 2 balconcini regolabili (1 portauova) • **classe energetica B**



CONGELATORE SOTTOTAVOLO *autoventilato con cerniere autoportanti*



VR120B *capacità lorda 100 lt* • capacità netta congelatore **Netto** 77 lt • termostato regolabile • interruttore generale • spia di funzionamento • tasto congelazione rapida • spia allarme congelatore • sistema di raffreddamento motore a ventilazione forzata • cerniere speciali autoportanti per sostegno porta e antina • 4 piedini regolabili in altezza • porta reversibile incernierata a destra • 1 cassetto estraibile • 2 vani con coperchio a ribalta di cui 1 scomparto congelazione rapida • **classe energetica B**



ACCESSORI PER FRIGORIFERI



PULFRI *detergente per la pulizia* quotidiana dell'interno frigorifero • confezione 12 pezzi